

# トータルバランスが良い SHARP

蓄電池大特集

## 置き場所も選べて、 容量も十分！

蓄電容量6.5kWh  
種類も豊富

屋外・屋内  
に設置可能

全負荷型

AIと連動

JH-WB1821  
容量：6.5kWh

## 6.5kWhは、実はこれだけ使えます！

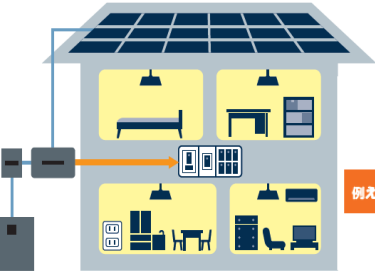


SHARPなら  
大きな容量もあります！



容量：8.4kWhタイプ

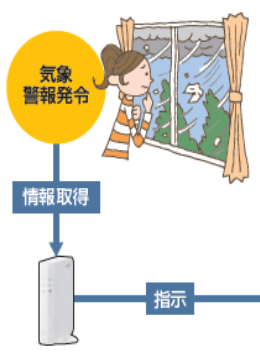
## ⚠️ 非常時には！



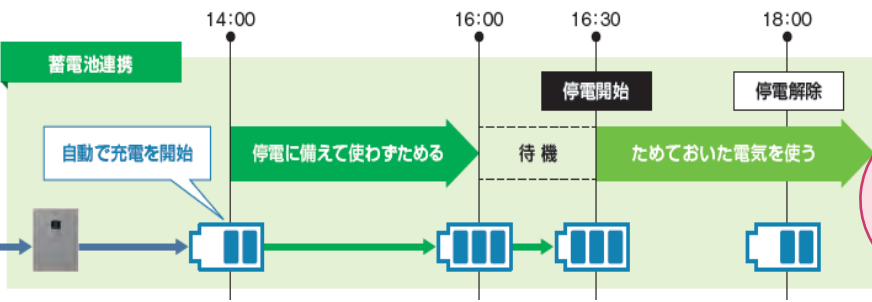
どの部屋でも電気を使うことができます。エアコンが使えるので真夏の停電でも安心。

全負荷型なのでお家の電気がすべて使用できるため、いつもに近い生活が送れます。

【気象警報連携時(イメージ)】



## HEMSと連動して賢く電気を利用



非常時も  
安心！

\*1 太陽光発電(約4.2kW)とセットで使用した場合のシミュレーションより算出。\*2 定格容量積400Lクラス、インバーター制御冷蔵庫。\*3 1台あたり約2時間半充電。\*4 1回あたり約1.5時間で炊飯。\*5 1回あたり約800ml(約4分)で沸騰。  
●本商品では停電時用に備えておく容量を、任意(50%以上)に設定できます(約100Wh)。  
●停電時に使用する機器はあらかじめの機器選択(接続)しておく必要があります。電源配線は、平常時・停電時ともに定格出力(自立)(SH-42T2/S-SH3の場合は2,000W)まで使えます。(上記の機器はすべて同時に使えるものではありません。)  
●停電時はモーターで動作する機器(掃除機、冷蔵庫、エアコン、洗濯機など)や運転開始時に大きな電気が求められる機器(アース必須とする機器)は使用できません(場合によっては、各製品のカタログが使える容量に準拠したものであり、動作を保証するものではありません。特に周囲温度によって消費電力が変化する機器(冷蔵庫など)では、使用可能時間が短くなる場合があります。また、同時に使用できる機器は、各機器の仕様や使用状況